

## Vybavovanie výdajok cez MK Agendu

Cez aplikáciu MK Agenda je možné kontrolovať vydávanie tovaru z výdajok, ktoré boli vopred zadané v programe Ekonomická agenda SQL. Pri vydávaní sa tovar skontroluje a v aplikácii MK Agenda sa zadajú kusy, ktoré boli skutočne vydané. Doklady, na ktorých ešte nebol vydaný všetok tovar, sú v programe Ekonomická agenda SQL zvýraznené a je možné zobraziť si výpis rozdielov.

### Nastavenia v aplikácii Ekonomická agenda SQL

Aby bolo možné kontrolovať výdaj cez mobilnú aplikáciu je potrebné zapnúť cez menu *Nastavenia – Parametre* na záložke *Sklad 1b* príznak *Položkovité potvrdenie P/V tovaru*. Pre overovanie výdajok stačí zaškrtnúť druhý checkbox, prvý slúži pre vybavovanie príjemiek. V mobilnej aplikácii je možné kontrolovať výdaj tovaru iba z výdajok, ktoré boli **vytvorené po zapnutí príznaku *Položkovité potvrdenie P/V tovaru***.

Používať rozvozové linky	<input checked="" type="checkbox"/>	<input type="checkbox"/>
Automatické vydanie tovaru	<input type="checkbox"/>	<input checked="" type="checkbox"/>
Položkovité potvrdenie P/V tovaru	<input checked="" type="checkbox"/>	<input checked="" type="checkbox"/>
Dvojitě potvrdenie zrusenia zmien	<input type="checkbox"/>	<input type="checkbox"/>
Filtrovat' dodávateľa pri DV	<input type="checkbox"/>	<input type="checkbox"/>

Ďalej musíme povoliť vybavovanie výdajok pre konkrétne mobilné zariadenie – DATASNAP klienta. Cez menu *Číselníky – Sklad – Prídavné zariadenia* otvoríme *Parametre príd. zariadenia (ALT+P)*, záložku *MK Agenda – Doklady* a v časti **Vybavovanie dokladov** zaškrtneme *Povoliť vybavovanie výdajok*. Ak je vyplnený aj sklad, je možné na danom mobilnom zariadení vybavovať iba výdajky zadaného skladu. V prípade, že chceme mať položky výdajky pri vybavovaní zotriedené, je potrebné nastaviť triedenie v menu *Nastavenia – Parametre – Sklad 2, časť Objednávky – Triedenie položiek*.

<b>Vybavovanie dokladov</b>	
Povoliť vybavovanie prijatých objednávok	<input type="checkbox"/>
Povoliť vybavovanie príjemiek	<input checked="" type="checkbox"/>
Povoliť vybavovanie výdajok	<input checked="" type="checkbox"/>
Sklad	A ... Hlavný sklad
Triedenie položiek pri vybavovaní	Uloženie+PLU

<b>Objednávky</b>	
Upozorniť na nevyb. OP/OV	<input type="checkbox"/> <input type="checkbox"/> dňoch
Predvolená expirácia	<input type="checkbox"/> dní
Typ prijatej objednávky	OP ...
Typ výd. pre presun	VS ...
Typ výd. pre hotovosť	VPH ...
Typ výd. pre faktúru	VPF ... FV ...
Text na zač./kon. fakt.	<input type="checkbox"/> ... <input type="checkbox"/> ...
Vybavovať len obj. na aktuálnom sklade	<input type="checkbox"/>
VS faktúry podľa čísla objednávky	<input type="checkbox"/>
Dátum výdajky podľa dát. objednávky	<input type="checkbox"/>
Do popisu pohybu predplniť text obj.	<input checked="" type="checkbox"/>
Automatická zmena stavu pri evid. a vyb.	<input checked="" type="checkbox"/>
Aktualizácia vybav. množ. pri zmene P/V	<input type="checkbox"/>
Triedenie položiek	Uloženie+PLU

*Poznámka: Ak máme tovar, ktorého vydávanie nechceme kontrolovať cez mobilnú aplikáciu, musíme na príslušnej tovarovej skupine nastaviť príznak Automatický výdaj pri predaji tovaru. Takéto položky sa vôbec nebudú odosielať do mobilnej aplikácie.*

**Tovarová skupina** X

Skupina

Popis

Oddelenie

Farba

**Daňové vlastnosti**

Sadzba DPH  %

Dôvod oslobodenia od dane

**Účtovanie**

Výnosový účet

Nákladový účet

**Typ**

Tovar  Spotr. daň - alk.

Materiál

Služby

Popisné texty

Výrobky s kalkuláciou

Reštauračné kalkulácie

Sady s kalkuláciou

Objednávkové listy

Skupinové položky

**Reštaurácie**

Predaj cez otvorené účty

Rešt. / strav. služby

Rešt. tlačiareň

**Predaj produktov tretích strán**

Produkty tretích strán

**Parametre pre zadávanie pohybov**

Vratné obaly

Peňažné poukážky

Záporné položky

Finančné položky

Vážený tovar

Automatické načítanie váhy

Aut. načítanie váhy vlastného obalu

Povolený jednopoložkový predaj

Príjem/výdaj len v celých kusoch

Povolená zmena pred. ceny

Povolená zmena % zľavy

Neprideľovať automatické zľavy

Popisné kódy na pohyboch povolené

Popisné kódy na pohyboch povinné

Evidencia sériových čísel pri prijíme

Evidencia sériových čísel pri výdaji

Automatický výber skladovej karty

Automatický dopočet link. obalov

**Automatický výdaj tovaru pri predaji**

Evidencia kreditných účtov

Evidencia obalového konta

**Registračné pokladne**

Posielať do reg. pokladne

V okne *Príjemky, výdajky* po zapnutí príznaku *Položkovité potvrdenie P/V tovaru* pribudne stĺpec *Tovar*. Tento stĺpec zobrazuje stav, v akom sa aktuálne nachádzajú jednotlivé výdajky. Výdajky vytvorené pred zapnutím príznaku *Položkovité potvrdenie P/V tovaru* nastaveniach programu majú hodnotu v stĺpci *Tovar* prázdnu a **nedajú sa vybavovať cez mobilnú aplikáciu.**

Príjmy, výdajky »» TYP=V

Filter:  Príjmy  Výdajky  Neprepočítané  Neskontrolované (P)  Neskontrolované (V)  
 Bez daň. dokladu (V)  Farebný príznak

Zobraziť počet záznamov

Príznak	Doklad	Sklad	Číslo P/V	Dátum	Dodanie	Tovar	Firma	Prev.	P.cena bez DPH	P.cena s DPH	Faktúra
	VPF 24000044	A	154	05.04.2024	05.04.2024	TVN	MK-soft, s.r.o.	PR1	31,17	37,40	FV240028
	VPF 24000043	A	153	05.04.2024	05.04.2024	TVN	MK-soft, s.r.o.	PR1	0,07	0,08	FV240027
	VPF 24000042	A	152	05.04.2024	05.04.2024	TVX	MK-soft, s.r.o.	PR1	3,64	4,37	FV240026
	VPF 24000041	A	151	05.04.2024	05.04.2024	TVR	MK-soft, s.r.o.	PR1	47,70	57,24	FV240025
	VPF 24000040	A	150	05.04.2024	05.04.2024	TVU	MK-soft, s.r.o.	PR1	0,08	0,10	FV240024
	VPF 24000039	A	149	05.04.2024	05.04.2024	TVN	Farby s.r.o.		38,25	40,90	FV240023
	VPH 24000086	A	148	03.04.2024	03.04.2024	TVU			0,51	0,40	

Príjmy môžu mať stav:

Stavy dokladov »» Kód=TV

Stav dokladov

Zobraziť počet záznamov

Zobrazovať ikony

Kód	Popis
TVN	Výdaj tovaru - nezadaný
TVR	Výdaj tovaru - rozpracovaný
TVU	Výdaj tovaru - ukončený
TVX	Výdaj tovaru - chyba

**TVN** – výdajky, ktoré ešte neboli vydané cez mobilnú aplikáciu

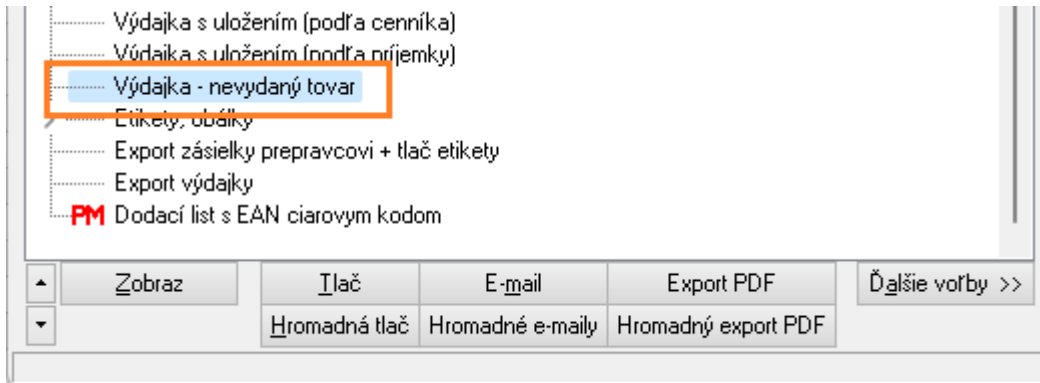
**TVR** – výdajky, ktoré sú rozpracované v mobilnej aplikácii. Časť položiek už bola vydaná a ale vydanie tovaru z dokladu zatiaľ nebolo ukončené.

**TPU** – ukončený doklad. Všetky položky výdajky boli vydané cez mobilnú aplikáciu a vydané množstvo **je zhodné** so stavom, ktorý bol zadaný na výdajke.

**TVX** – ukončený doklad s chybou. Položky výdajky boli vydané cez mobilnú aplikáciu ale skutočne vydané množstvo **nie je zhodné** so stavom zadaným na výdajke (minimálne 1 položka má rozdielny stav).

## Výpis nevydaného tovaru

Zoznam nevydaného tovaru konkrétnej výdajky je možné zobraziť v okne *Príjemky, výdajky*, možnosť *Výpisy*, zostava *Výdajka- nevydaný tovar*.



Výdajka - nevydaný tovar

VPF 24000046

Sklad: A  
Číslo výdajky: A / 156  
Dátum vystav.: 08.04.2024  
Dátum dodania: 08.04.2024

Odberateľ: MK-soft, s.r.o.  
Kvetná 1  
08003 Prešov

Prevádzka:

Rozvoz. linka:  
Vodič:

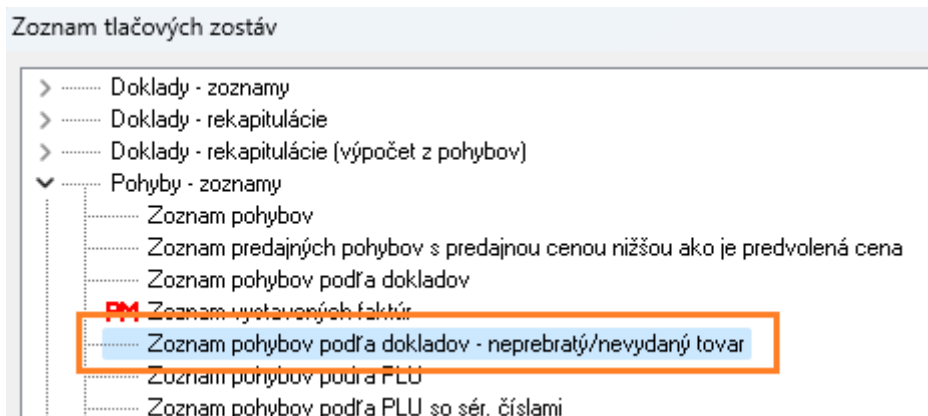
IČO: 36491594  
DIČ: 2021803729  
IČ DPH: SK2021803729

Tel.: 051/7722111  
Fax: 051/7599622  
E-mail: mksoft@mksoft.sk

Stredisko:  
Zákazka:  
Objednávka:  
Poznámka:  
Vybavuje:

p.č.	PLU	EAN	Názov	Počet evidovaný na doklade	Počet skutočne vydaný	Chýbajúce množstvo
1.	1005886		cement	10,000	3,000	7,000

Ak chceme zobraziť výpis rozdielov za viacero dokladov, v okne *Príjemky, výdajky* si otvoríme *Rekapitulčné výpisy* (CTRL+R) a prejdeme na uzol *Pohyby – zoznamy*, možnosť *Zoznam pohybov podľa dokladov – neprebratý/nevydaný tovar*.



Ak boli na výdajke zistené chyby je možné doklad ručne upraviť a zmeniť počet dodaného množstva:

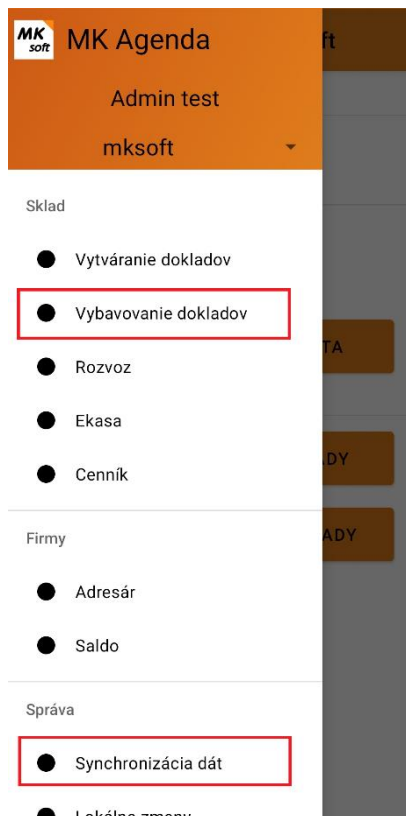
<b>Výdaj</b>	Názov	cement
Výdaj - počet	10,000	...
P.cena bez DPH / mj	100,0000	EUR
Max.zf.	Zľava	%
Dodané		3,000 mj
Počet vybavených		

### Výdajka ukončená chybou (doklad v stave TVX)

*Príklad:* Máme vytvorenú výdajku na napr. 4ks tovaru a pri vydávaní tovaru sa zistí, že sklodom sú iba 3ks (1ks už nie je možné vydať). Aby výdajka neostávala po vydaní 3ks v stave rozpracovaná (TVR) je potrebné na výdajke zaškrtnúť príznak *Tovar vydaný*. Výdajka bude ukončená s chybou a na nedodaný 1ks následne vytvoríme storno doklad.

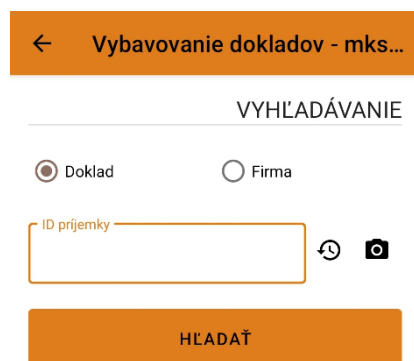
Vybavenie objednávok	Príznak	...
Tovar vydaný	<input checked="" type="checkbox"/>	
Pridávať pred kurzor	<input type="checkbox"/>	
OK		Zrušiť

## Vybavovanie dokladov v MK Agende

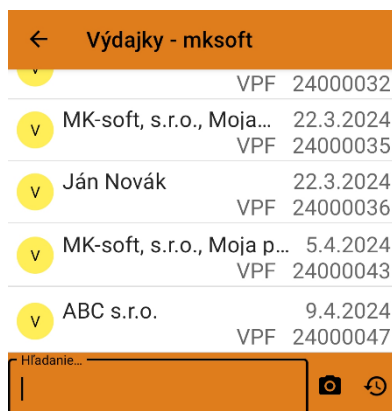


Po úprave parametrov DATASNAP klienta je potrebné urobiť najprv *Synchronizáciu dát* aby sa načítali nové práva. Práva sa načítajú aj v prípade, že aplikácia vypíše, že dáta sú aktuálne a aktualizácia nie je potrebná (t.j. v cenníku/adresári/salde neboli žiadne zmeny).

Následne je možné vydávať tovar – cez menu *Vybavovanie dokladov – Výdaj*.



Výdajky je možné vyhľadávať podľa konkrétneho dokladu napr. *VPF24000047* (hodnotu je možné zadať ručne alebo skenovaním dokladu) alebo si vyhľadať príjemky konkrétnej firmy. Ak ostane filter prázdny tak sa po stlačení tlačidla *Hľadať* zobrazia všetky výdajky, ktoré je možné aktuálne vybavovať.



Na základe zvoleného filtra sa zobrazia výdajky, ktoré je možné vybavovať (ak sme zadali vyhľadávanie konkrétneho dokladu otvorí sa priamo hlavička konkrétneho dokladu). Kliknutím na doklad sa otvorí detail výdajky. Po stlačení tlačidla *Vybavovať* sa zobrazia položky výdajky.

*Poznámka: Po stlačení tlačidla Vybavovať v mobilnom zariadení sa doklad zamkne, a nie je možné ho vybavovať súčasne z iného zariadenia. V programe Ekonomická agenda SQL je príjemku možné zamknutú výdajku otvoriť len ak má na to užívateľ práva.*

*V prípade, že sa mobilné zariadenie napr. vybije alebo pokazí, je možné zamknutý doklad uvoľniť ručne – Odškrtnutím príznaku Doklad zamknutý – vybavuje sa (vedľa je zobrazené zariadenie, ktoré vybavuje príjemku).*

Príznak	Doklad	Sklad	Číslo P/V	Dátum	Dodanie	Tovar	Firma	Prev.	P.cena bez DPH	P.cena s DPH	Faktúra	Pokl.doklad	Vybavzamokid
	VPF 24000047	A	158	09.04.2024	09.04.2024	TVN	ABC s.r.o.		6 727,50	8 073,00	FV240031		1024

← Položky VPF 24000047 - m...	
1	3. Mirinda 4077 420,00 / 420,00 / 420,00 ks
2	2. 7UP 4054 0,00 / 0,00 / 480,00 ks
3	4. Hubert L´Original 4005 60,00 / 60,00 / 150,00 ks
4	1. Minerálka 11 300,00 / 300,00 / 336,00 ks

#### Hubert L´Original

Predané 150,000 ks  
 Prebrané 60,000 ks  
 Vydať (max. 90,00) 90 ks

1	2	3	✕
4	5	6	
7	8	9	
✕	0	. -	✓

Počet kusov jednotlivých položiek je možné zadávať dvoma spôsobmi. Prvým je zadávanie počtu skenovaním v jednopoložkovom režime - po naskenovaní položky sa položka automaticky vyhľadá a zvýši sa počet prijatých kusov o 1 resp. o veľkosť balenia (ak je naskenovaný EAN balenia).

Druhou možnosťou je vyhľadanie položky (ručne alebo skenerom) a zadanie množstva na klávesnici.

*Príklad: Kliknutím na položku je možné zadať vydané množstvo. Množstvo je možné zadávať aj postupne. V ilustračnom príklade bolo najprv vydaných 60ks položky Hubert L´Original a následne sa vydáva zvyšných 90ks.*

Pre rýchlu vizuálnu kontrolu sú položky farebne rozlíšené.

Ak je vydané celé množstvo danej položky (počet prebraných kusov je rovný počtu predaných), poradové číslo položky na začiatku riadku je v sivom krúžku.

Ak je počet prebraných nižší ako predané množstvo, poradové číslo položky je v žltom krúžku.

Zelený krúžok majú položky, ktoré doposiaľ vôbec neboli vydané.

Ak je vydávanie položiek ukončené, je potrebné vrátiť sa kliknutím na ← (v ľavom hornom rohu) na hlavičku dokladu.

← VPF 24000047 - mksoft

Vybavovať

Výdajka

Označenie	VPF 24000047
Dátum dodania	9.4.2024
Vydané	4 z 4

Odberateľ

Firma	ABC s.r.o.
-------	------------

Vydať

Odomknúť

Na hlavičke dokladu je informácia koľko položiek bolo kompletne vydaných (koľko položiek je sivých).

Ak je počet kompletne overených položiek **rovný** počtu položiek výdajky (v našom prípade by to bolo *Overené 4 zo 4*) a stlačíme tlačidlo **Vydať**, potom bude táto príjemka v programe Ekonomická agenda SQL v stave TPU (ukončená, sivá) – na výdajke nie sú žiadne rozdiely.

Ak je počet kompletne overených položiek **nižší** ako počet položiek príjemky (v našom prípade na obrázku je to *Overené 1 z 3*) a stlačíme tlačidlo **Vydať**, potom bude táto príjemka v programe Ekonomická agenda SQL v stave TPR (rozpracovaná) – nie je ešte vydaný všetok tovar.

Tlačidlo **Odomknúť** zahodí všetky zmeny vykonané na doklade a odomkne doklad pre ďalšie spracovanie.